

Abyste pokračovali v požadovaném oddíle, klikněte na štítek VIN.

FORD

4

5

3

6

7

9

8

10

1

2

PŘEDMLUVA – FOCUS CB4

TATO ČÁST KATALOGU OBSAHUJE INRORMACE O VOZIDLE "FOCUS" VYRÁBĚNÉM OD PROSINCE 2007.

NÁSLEDUJÍCÍ TABULKA IDENTIFIKUJE VZTAH MEZI SÉRIOVÝMI KÓDY VERZÍ UVEDENÝMI V KATALOGU A OZNAČENÍM VOZIDLA.

VOZIDLO	SÉRIE	OZNAČENÍ VOZIDLA
FOCUS	20	AMBIENT
	32	TREND
	35	GHIA
	40	GHIA TITANIUM
	ST	ST
	RS	RS

1 = TYP

2 = VERZE

3 = SÉRIOVÉ ČÍSLO VOZIDLA

4 = ŘÍZENÍ

5 = MOTOR

6 = PŘEVODOVKA

7 = NÁPRAVA – NADÁLE NEPLATNÉ

8 = BARVA

9 = ČALOUNĚNÍ INTERIÉRU

10 = SYSTÉM ŘÍZENÍ EMISÍ VE VÝFUKOVÝCH PLYNECH (EEC)

Abyste pokračovali v požadovaném oddíle, klikněte na štítek VIN.

FORD

4

5

3

6

7

9

8

10

1

2

PŘEDMLUVA – FOCUS CB4

TATO ČÁST KATALOGU OBSAHUJE INRORMACE O VOZIDLE "FOCUS" VYRÁBĚNÉM OD PROSINCE 2007. NÁSLEDUJÍCÍ TABULKA IDENTIFIKUJE VZTAH MEZI SÉRIOVÝMI KÓDY VERZÍ UVEDENÝMI V KATALOGU A OZNAČENÍM VOZIDLA.

VOZIDLO	SÉRIE	OZNAČENÍ VOZIDLA
FOCUS	20	AMBIENT
	32	TREND
	35	GHIA
	40	GHIA TITANIUM
	ST	ST
	RS	RS

1 = TYP

DA	3DVEŘOVÝ SEDAN – 4 LITE
FC	4DVEŘOVÝ SEDAN – 6 LITE
HC	5DVEŘOVÝ SEDAN – 6 LITE
FF	4DVEŘOVÝ KOMBI

2 = VERZE

3 = SÉRIOVÉ ČÍSLO VOZIDLA

*	WFO	G	XX	G	C	D	G	3L	00001	*
<u>A</u>	<u>B</u>	<u>C</u>	<u>D</u>	<u>E</u>	<u>F</u>	<u>G</u>	<u>C</u>	<u>H</u>	K	<u>A</u>

A – Znaky hvězdiček jsou částí zákonného požadavku

B – Identifikace světového výrobce

WFO	FORD WERKE AKTIENGESELLSCHAFT, D-5000 KOELN (COLOGNE), NĚMECKO
-----	----------------------------------------------------------------

C – Typ karosérie

G	3DVEŘOVÝ SEDAN – 4 LITE
H	4DVEŘOVÝ SEDAN – 6-LITE
P	5DVEŘOVÝ SEDAN – 6 LITE
S	4DVEŘOVÝ KOMBI

D - Konstanta "XX"

E – Zdroj výroby

G	FORD WERKE AKTIENGESELLSCHAFT, D-5000 KOELN, NĚMECKO
W	FORD MOTOR COMPANY, VALENCIA, ŠPANĚLSKO
E	FORD MOTOR COMPANY, RUSKO

F - Výrobní závod

C	SAARLOUIS
P	VALENCIA
E	VSEVOLOZHSK

G - Model

D	FOCUS
---	-------

Abyste pokračovali v požadovaném oddíle, klikněte na štítek VIN.

FORD

4

5

3

6

7

9

8

10

1

2

PŘEDMLUVA – FOCUS CB4

TATO ČÁST KATALOGU OBSAHUJE INRORMACE O VOZIDLE "FOCUS" VYRÁBĚNÉM OD PROSINCE 2007. NÁSLEDUJÍCÍ TABULKA IDENTIFIKUJE VZTAH MEZI SÉRIOVÝMI KÓDY VERZÍ UVEDENÝMI V KATALOGU A OZNAČENÍM VOZIDLA.

VOZIDLO	SÉRIE	OZNAČENÍ VOZIDLA
FOCUS	20	AMBIENT
	32	TREND
	35	GHIA
	40	GHIA TITANIUM
	ST	ST
	RS	RS

H - Datum výroby

1· ČÍSLICE = ROK 2· ČÍSLICE = MĚSÍC

	3 2003 7 2007	4 2004 8 2008	5 2005 9 2009	6 2006 A 2010
LEDEN	C	B	J	L
ÚNOR	K	R	U	Y
BŘEZEN	D	A	M	S
DUBEN	E	G	P	T
KVĚTEN	L	C	B	J
ČERVEN	Y	K	R	U
ČERVENEC	S	D	A	M
SRPEN	T	E	G	P
ZÁŘÍ	J	L	C	B
ŘÍJEN	U	Y	K	R
LISTOPAD	M	S	D	A
PROSINEC	P	T	E	G

L – Průběžné číslo vozidla, označované od 00001 do 99999

4 = ŘÍZENÍ

A	LHD (ŘÍZENÍ NA LEVÉ STRANĚ)	1207–
C	RHD (ŘÍZENÍ NA PRAVÉ STRANĚ)	1207-

Abyste pokračovali v požadovaném oddíle, klikněte na štítek VIN.

FORD

4

5

3

6

7

9

8

10

1

2

PŘEDMLUVA – FOCUS CB4

TATO ČÁST KATALOGU OBSAHUJE INRORMACE O VOZIDLE "FOCUS" VYRÁBĚNÉM OD PROSINCE 2007. NÁSLEDUJÍCÍ TABULKA IDENTIFIKUJE VZTAH MEZI SÉRIOVÝMI KÓDY VERZÍ UVEDENÝMI V KATALOGU A OZNAČENÍM VOZIDLA.

VOZIDLO	SÉRIE	OZNAČENÍ VOZIDLA
FOCUS	20	AMBIENT
	32	TREND
	35	GHIA
	40	GHIA TITANIUM
	ST	ST
	RS	RS

5 = MOTOR

1. ČÍSLO CE	OBJEM MOTORU		JMENOVITÝ VÝKON MOTORU				
A	1400 CCM	SIGMA 1.4	DOHC	PFI	Nespeci fikováno	75 K	
C	1600 CCM	SIGMA 1.6	VCT-TIC	PFI	Nespeci fikováno	115 K	
E	2000 CCM	DURATEC 2.0	DOHC	PFI	Nespeci fikováno	145 K	
F	1800 CCM	DURATEC 1.8	DOHC	PFI	Nespeci fikováno	125 K	FLEXIFUEL
H	1800 CCM	DURATEC 1.8	DOHC	PFI	Nespeci fikováno	125 K	
J	2500 CCM	2.5L TURBO	VCT-TIC	PFI	TURBO	225 K	
K	2000 CCM	DURATEC 2.0	DOHC	PFI	Nespeci fikováno	145 K	DVOUPALIV OVÝ LPG
L	1600 CCM	SIGMA 1.6	DOHC	PFI	Nespeci fikováno	100 K	
M	1600 CCM	SIGMA 1.6	VCT-TIC	PFI	Nespeci fikováno	115 K	
P	2500 CCM	2.5 TURBO	DOHC	PFI	TURBO	300 K	
1	1600 CCM	DURATORQ 1.6	DOHC	DI	TC	110 K	
2	1600 CCM	DURATORQ 1.6	DOHC	DI	TC	90 K	
3	2000 CCM	DURATORQ 2.0	DOHC	DI	TC	136 K	
4	1800 CCM	LYNX 1.8	SOHC	DI	TC	115 K	
6	2000 CCM	DURATORQ 2.0	SOHC	DI	TC	110 K	
7	1600 CCM	DURATORQ 1.6	DOHC	DI	TC	90 K	
8	1600 CCM	DURATORQ 1.6	DOHC	DI	TC	110 K	

6 = PŘEVODOVKA

Q	POHON PŘEDNÍCH KOL, 5STUPŇOVÁ MANUÁLNÍ PŘEVODOVKA (MTX75)
R	POHON PŘEDNÍCH KOL, AUTOMATICKÁ PŘEVODOVKA (ZF)
S	POHON PŘEDNÍCH KOL, 6STUPŇOVÁ MANUÁLNÍ PŘEVODOVKA (MPS6)
V	POHON PŘEDNÍCH KOL, 6STUPŇOVÁ MANUÁLNÍ PŘEVODOVKA (M66)
W	POHON PŘEDNÍCH KOL, 5STUPŇOVÁ MANUÁLNÍ PŘEVODOVKA (B5/IB5)
2	POHON PŘEDNÍCH KOL, AUTOMATICKÁ PŘEVODOVKA (FN)
6	POHON PŘEDNÍCH KOL, 6STUPŇOVÁ MANUÁLNÍ PŘEVODOVKA (MMT6)

7 = NÁPRAVA – NADÁLE NEPLATNÉ

Abyste pokračovali v požadovaném oddíle, klikněte na štítek VIN.

FORD

4

5

3

6

7

9

8

10

1

2

PŘEDMLUVA – FOCUS CB4

TATO ČÁST KATALOGU OBSAHUJE INRORMACE O VOZIDLE "FOCUS" VYRÁBĚNÉM OD PROSINCE 2007. NÁSLEDUJÍCÍ TABULKA IDENTIFIKUJE VZTAH MEZI SÉRIOVÝMI KÓDY VERZÍ UVEDENÝMI V KATALOGU A OZNAČENÍM VOZIDLA.

VOZIDLO	SÉRIE	OZNAČENÍ VOZIDLA
FOCUS	20	AMBIENT
	32	TREND
	35	GHIA
	40	GHIA TITANIUM
	ST	ST
	RS	RS

8 = BARVA

1 ČÍS LICE	BARVA KAROSÉRIE	KÓD DRUHU		
A	TANGO	3RSEWWA	1207-	
B	ICE WHITE	9VME5ZA	1207-	
C	COLORADO RED	NDTAWWA	1207-	
D	THUNDER METALLIC	8CNEWWA	1207-	
F	PANTHER BLACK	JAYCWWA	1207-	
G	ULTIMATE GREEN	9GFE5A	1208-	
H	SEA GREY	6DTEWWA	1207-	
I	INK BLUE	3CYCWWA	1207-	
J	PERFORMANCE BLUE	3CVCWWA	1207-	
M	AVALON	8CKEWWA	1207-	
O	MOONDUST SILVER	ZJNCWWA	1207-	
P	CHILL	8MJEWWA	1207-	
Q	VISION	8CPCWWA	1207-	
R	BLAZER BLUE	8CWAWWA	1207-	
S	MORELLO	8RTEWWA	1207-	
T	KELP	6HVEWWA	1207-	
Z	TONIC	3DTCWWA	1207-	
2	JEANS	5DVEWWA	1207-	
3	OCEAN	6DVCWWA	1207-	
5	FROZEN WHITE	7VTAWWA	1207-	
7	ELECTRIC ORANGE	6FSE5A	1207-	
9	DEEP ROSSO RED	4SVEWWA	1207-	

Abyste pokračovali v požadovaném oddíle, klikněte na štítek VIN.

FORD

4

5

3

6

7

9

8

10

1

2

PŘEDMLUVA – FOCUS CB4

TATO ČÁST KATALOGU OBSAHUJE INRORMACE O VOZIDLE "FOCUS" VYRÁBĚNÉM OD PROSINCE 2007. NÁSLEDUJÍCÍ TABULKA IDENTIFIKUJE VZTAH MEZI SÉRIOVÝMI KÓDY VERZÍ UVEDENÝMI V KATALOGU A OZNAČENÍM VOZIDLA.

VOZIDLO	SÉRIE	OZNAČENÍ VOZIDLA
FOCUS	20	AMBIENT
	32	TREND
	35	GHIA
	40	GHIA TITANIUM
	ST	ST
	RS	RS

2 ČÍSLICE	ROK VÝROBY
8 NEBO W	1998
9 NEBO X	1999
ATD.	ATD.

9 = ČALOUNĚNÍ INTERIÉRU

1. ČÍSLICE	2. ČÍSLICE	MATERIÁL	BARVA	
A	P	CUBICAL	DARK FLINT	
A	1	CUBOID	DARK FLINT	
A	2	BLUE DITTO	DARK FLINT	
B	J	NAPOLI	EBONY	
4	1	ECRIN	SILVER/EBONY	
4	2	ECRIN	TERRA/EBONY	
4	3	ECRIN	OCEAN/EBONY	
4	4	TIC TOC	MONO	
4	5	TIC TOC	SIENNA	
4	6	ONTARIO	EBONY	
4	7	ONTARIO	FLORIDA	
4	8	NAPOLI	FLORIDA	
4	9	NEW YORK	EBONY	
6	1	AIRFIELD	EBONY	
6	2	VOLUME/ORANGE	DARK FLINT	
6	3	VOLUME/BLUE	DARK FLINT	
6	4	VOLUME/RED	DARK FLINT	
6	5	VOLUME/ANTHRACITE	DARK FLINT	
6	6	LOUIS/NAPOLI	EBONY	

Abyste pokračovali v požadovaném oddíle, klikněte na štítek VIN.

4

5

3

6

7

9

8

10

1




2

FORD

PŘEDMLUVA – FOCUS CB4

TATO ČÁST KATALOGU OBSAHUJE INRORMACE O VOZIDLE "FOCUS" VYRÁBĚNÉM OD PROSINCE 2007. NÁSLEDUJÍCÍ TABULKA IDENTIFIKUJE VZTAH MEZI SÉRIOVÝMI KÓDY VERZÍ UVEDENÝMI V KATALOGU A OZNAČENÍM VOZIDLA.

VOZIDLO	SÉRIE	OZNAČENÍ VOZIDLA
FOCUS	20	AMBIENT
	32	TREND
	35	GHIA
	40	GHIA TITANIUM
	ST	ST
	RS	RS

6	7	SILVER DITTO	DARK FLINT	
6	8	VERONA LEATHER	INFRA RED	
6	9	DINAMICA/VOLUME	PERFORMANCE	

10 = SYSTÉM ŘÍZENÍ EMISÍ VE VÝFUKOVÝCH PLYNECH (EEC)

K	EMISE STUPEŇ V
P	EMISE STUPEŇ 4 + CDPF
S	2000 EEC
V	EMISE STUPEŇ 4 + DPF
7	POŽADAVKY STUPNĚ IV