

Elektronické řízení motoru - 1.4L Duratec-16V (61kW/83k) - Sigma/1.6L Duratec-16V (74kW/100k) - Sigma/1.6L Duratec-16V Ti-VCT (85kW/115k) - Sigma - Vyhřívaný snímač měření kyslíku (HO2S)—1,4L Duratec-16V (Sigma)/1,6L Duratec-16V (Sigma)

Focus 2004.75 (07/2004-)

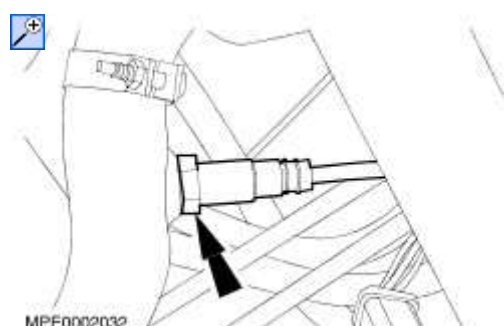
 Vytisknout

Demontáž a montáž

Demontáž




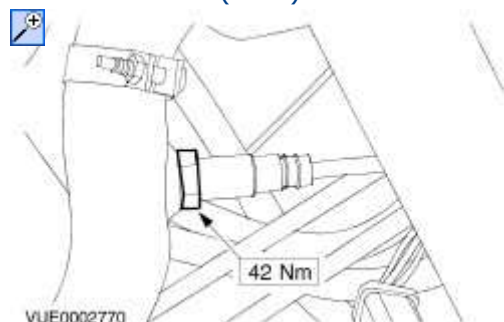
1. Odpojte elektrický konektor vyhřívaného snímače měření obsahu kyslíku (HO2S).



2. Demontujte snímač (HO2S).

Montáž

 Při montáži nového snímače HO2S je možné, že nový díl bude dodán s delším kabelem, než jaký má demontovaný díl. Je důležité, aby byl kabel veden a zajištěn takovým způsobem, aby se nemohl poškodit teplem ani pohybujícími se díly a aby nezpůsobil problém spadající do kategorie "Hluk a vibrace (NVH)".



1. Při montáži postupujte v obráceném pořadí než při demontáži.